

Poigraj se s slovenščino

Vesel božič!

Božič radi preživljamo z najdražjimi: s starši, z brati in s sestrami ter z drugimi sorodniki. Božični čas so mirni dnevi, ko se skupaj pripravljamo na praznike, ko se igramo, obiskujemo prijatelje, poklanjamo darilca in se veselimo, da smo skupaj. Božič je čas ljubezni do bližnjega, čas hvaležnosti in dobrih želja.

Stran je pripravila Nadja Volavšek Kurasch.



 Kaj delamo pred božičem? Poišči osem glagolov.

C	K	A	D	I	M	O	Ž	L	D	K	J
H	R	B	Ž	N	Z	R	F	F	T	F	Š
L	A	Z	H	O	K	S	D	F	L	M	V
D	S	S	M	B	Č	A	R	S	K	O	G
Č	I	S	T	I	M	O	H	C	C	L	T
P	M	A	V	S	N	J	Č	D	L	I	C
B	O	D	C	K	U	P	U	J	E	M	O
Č	S	N	G	U	Z	E	D	E	S	O	M
A	C	K	J	J	Z	Č	L	M	P	F	S
K	C	F	T	E	D	E	S	O	R	K	Č
P	G	F	D	M	P	M	C	K	S	Ž	A
R	R	B	L	O	N	O	G	Z	T	P	N



 Besedilo dopolni z glagoli iz zgornje vaje. Na vsako črtico napiši eno črko.

Advent

Advent se začne, darila kupujemo,
sorodnike in prijatelje obiskujemo.

Skupaj hišo čistimo in drevo krasimo,
molimo ter po hiši in hlevu kadimo.

Ob večerih pečemo piškote, jemo dobrote
in čakamo, čakamo na malega Jezuščka.



 Poišči pet razlik.



 Poišči ustrezno senco.

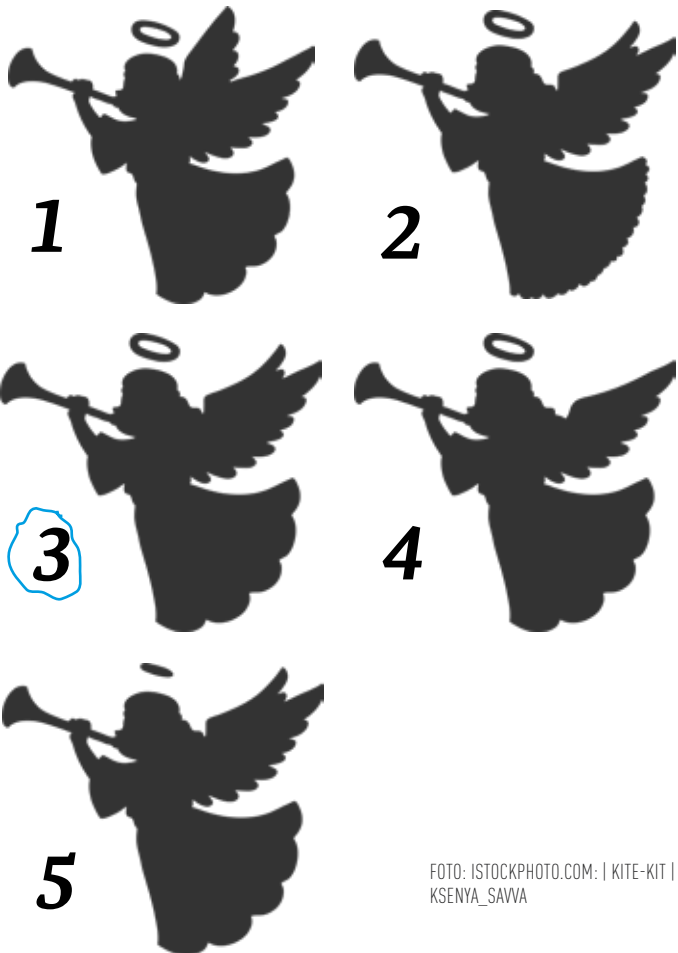


FOTO: ISTOCKPHOTO.COM: | KITE-KIT | KSENYA_SAVVA



Za _____

Za



malo lepila



Za _____

Za



malo lepila



Za _____

Za



malo lepila



Za _____

Za



malo lepila



Za _____

Za




malo lepila



Za _____

Za



malo lepila

Draga
Dragi



Ljudje se razveselimo dobrih misli, tudi če so kratke. Z lepimi besedami lahko presenetiš svoje drage. Razmisli, kaj dobro delajo, zakaj si rada/rad z njimi in za kaj si jim hvaležna/hvaležen.

Izreži mini voščilnice in napiši kratka, prijazna sporočila.

Primeri kratkih sporočil in dobrih misli:

- ❄️ Dragi dedek, tvoje palačinke so najboljše!
- 🎄 Dragi teta, všeč mi je, da vedno lepo dišiš.
- 💖 Dragi Lili! Ti si najboljša. Zelo te imam rad.
- 🎁 Dragi Boris! Včasih se skregava, ampak vseeno sem vesel, da si moj brat.
- 👶 Dragi gospa Novak! Otroci smo na dvorišču zelo glasni. Hvala, da se ne jezite!

Mini voščilnice zapogni po črtkanih linijah. Tako jih zapreš in jih lahko z lepilom tudi »zakleneš«. Na vsako voščilnico napiši, komu je namenjena. Lahko jo obesiš na darilce ali pa jo izročiš kar osebno.

Draga
Dragi



Draga
Dragi



Draga
Dragi



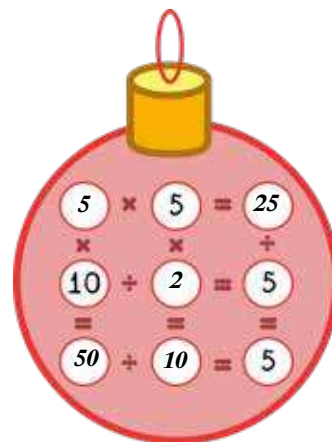
Draga
Dragi




Draga
Dragi



Izračunaj.





Pomagaj snežaku najti pot do božičnega drevesa. Na poti moraš nabrati točno 35 točk.




 Otroci delajo snežake. Poveži otroka z ustreznim snežakom.

 Pobarvaj.



 Preštej žirafe in slone v rdečem kvadratu. Število zapiši v zelen pravokotnik.

1 - oranžna 2 - siva 3 - modra
4 - rdeča 5 - rjava



 Poišči pot do snežaka.

